

Procedura di registrazione:

Per registrare il proprio account utente, cliccare il link [registrazione nuovo utente](#):

Registrazione/Login Utenti

Login Utente

Nickname:

Password:

[Hai dimenticato la tua Password? | [Registrazione Nuovo Utente](#)]

Si accederà così alla pagina di prima autenticazione:

Registrazione/Login Utenti

Inserisci il tuo codice identificativo*:

*codice di affiliazione per le società, codice fiscale per gli arbitri

Inserire nella casella di testo evidenziata il proprio codice di affiliazione. (per gli arbitri inserire il proprio codice fiscale) e cliccare il pulsante [Registra](#)

A questo punto si avrà accesso alla pagina di scelta del nome utente e della password. Inserire un nome utente e una password a proprio piacimento e cliccare il pulsante [Nuovo Utente](#)

Registrazione/Login Utenti

Registrazione NOME SOCIETA' (Tutti i campi sono obbligatori)

Email: **tuamail@tuodominio.it**

Nickname:

Password:

Digita nuovamente la Password:
(lascia i campi password vuoti per generare automaticamente la password)

Riceverai una email di conferma con un link ad una pagina che dovrai visitare nelle prossime 24 ore per attivare il tuo account

Una volta che si sono scelti la *nome utente* e la *password*, sarà visualizzata una pagina con un riepilogo dei dati inseriti.

mpps online: Registrazione/Login Utenti

Registrazione nuovo utente: ultimo passo

tuonome, controlla che le seguenti informazioni siano corrette. Se tutti i dati risultano corretti premere il pulsante "Finito", altrimenti "indietro"

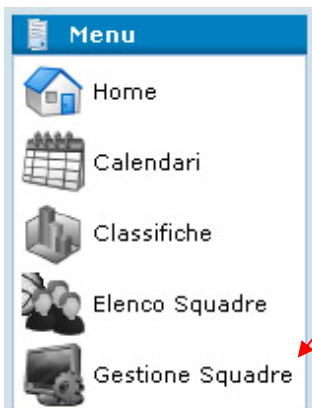
Nome Utente: tuonome
Email: tuamail@tuodominio.it

Nota: Riceverai una email di conferma con un link ad una pagina che dovrai visitare nelle prossime 24 ore per attivare il tuo account

Sarà inviata una e-mail di conferma all'indirizzo fornito al comitato (l'indirizzo è visualizzato nelle pagine di registrazione) con un link da visitare **ENTRO 24 ORE** dalla registrazione che abiliterà il vostro account utente. Prima di cliccare sul lunghissimo link, controllate che sia tutto sottolineato. Da questo momento in poi potrete accedere ai servizi on-line utilizzando il *nome utente* e la *password* scelti in fase di registrazione.

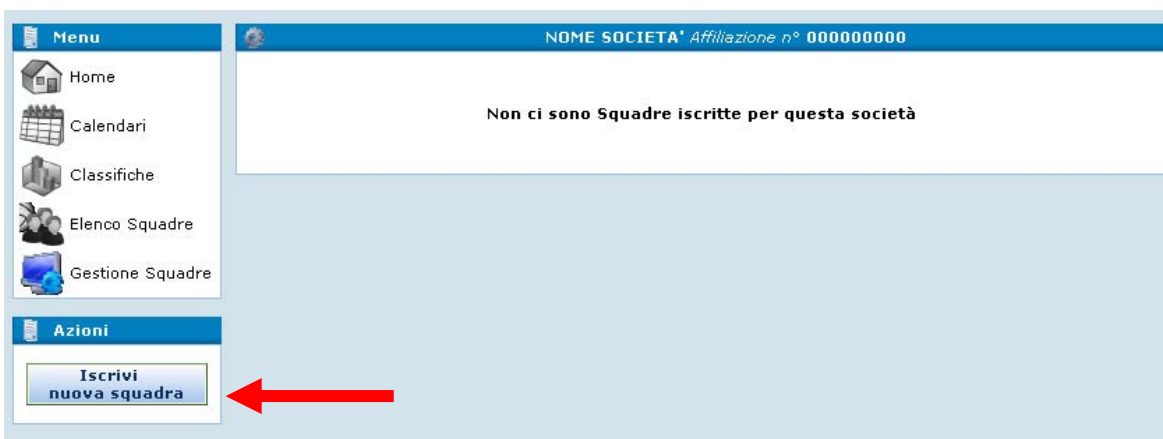
Procedura per l'iscrizione di una nuova squadra:

Una volta che ci si è autenticati mediante il nome utente e la password scelti in fase di registrazione, il Menu principale si presenterà nella seguente configurazione:



Per la iscrizione di una nuova squadra selezionare la voce del Menu **Gestione Squadre**

A questo punto sarà visualizzato il Menu **Azioni** (nel quale è presente il pulsante [Iscrivi Nuova Squadra](#)), e l'elenco delle squadre già iscritte (qualora non vi siano ancora squadre iscritte sarà visualizzato un messaggio in luogo del suddetto elenco).



Cliccando il pulsante [Iscrivi Nuova Squadra](#) si avrà accesso alla pagina per la scelta del tipo di squadra da iscrivere.



Iscrivi squadra a campinati di serie



Iscrivi squadra a campinati giovanili

Selezionare l'opzione desiderata e si potrà accedere alla scheda di iscrizione

Menu	
Home	
Calendari	
Classifiche	
Elenco Squadre	
Gestione Squadre	
Azioni	
Memorizza	


NOME SOCIETA' Affiliazione n° 000000000				
Affiliazione:	000000000	Campionato:	Serie C Regionale	Maschile
Denominazione Squadra:		Acronimo (max 8 caratteri):		
Società:	NOME SOCIETA'	Telefono per ricezione SMS:		
Partecipazione per:	Avente Diritto			
Invio corrispondenza:	CORRISPONDENZA PRESSO	INDIRIZZO CORRISPONDENZA		
	CAP	COMUNE CORRISPONDENZA		
Recapito telefonico sede:	Telefono: pref-num_tel	Fax: Pref-Num_Fax	Sig:	
Dirigente responsabile:				
e-mail:				
Recapiti telefonici:	Abitazione: -	Cellulare:	Ufficio: -	
Allenatore:				
Recapiti telefonici:	Abitazione: -	Cellulare: -	Ufficio: -	
Campo di gara:				
Località:				
Giorno di gara:	Lunedì	Orario Principale:	19.00	Orario Secondario: 19.00
Giorno di recupero:	Lunedì	Orario Recupero:	19.00	
Indisponibilità Impianto:				
Alternanze:	Campionato:			
	Squadra:			
Concomitanze:	Campionato:			
	Squadra:			

A questo punto è possibile inserire i dati relativi alla squadra che si vuole iscrivere. Una volta inseriti tutti i dati cliccare il pulsante [Memorizza](#) del menu **Azioni**.

Per spostarsi da una casella di testo all'altra è possibile utilizzare il tasto TAB della tastiera,

Il tasto Invio/Enter equivale al pulsante [Memorizza](#).

SCELTA DEL CAMPO DI GARA:

Cliccando l'icona  posta alla destra della casella di testo concernente la denominazione del campo di gara si accede alla pagina dei campi di gara.

	Codice	Denominazione	Località
▶	9001	CAMPO DI GARA 1	LOCALITÀ CAMPO DI GARA
▷	9002	CAMPO DI GARA 2	LOCALITÀ CAMPO DI GARA
▷	9003	CAMPO DI GARA 3	LOCALITÀ CAMPO DI GARA

Seleziona località

Selezionare dalla griglia il campo di gara e cliccare il pulsante [Conferma](#).

È possibile limitare l'elenco dei campi solo a quelli situati in una determinata località inserendo il nome (o parte di esso) nel campo località e premendo il tasto Invio/Enter della tastiera.

SONO PRESENTI IN ARCHIVIO TUTTI I CAMPI OMOLOGATI DA FIPAV CRER.

Qualora il campo di gara non sia presente in archivio è possibile inserire un nuovo campo di gara (convalidato in seguito dal comitato) cliccando il pulsante [Nuovo Campo](#):

Denominazione:

Tipo Campo: Palazzetto dello Sport

Località:

Telefono:

Riferimento:

Seleziona località

Inserire i dati relativi al campo e cliccare il pulsante [Conferma](#).


NOTA: PRIMA DI PROCEDERE ALL'INSERIMENTO DI UN NUOVO CAMPO DI GARA ACCERTARSI CHE IL CAMPO NON SIA PRESENTE NELL'ELENCO DEI CAMPI DI GARA.

Procedura per la registrazione del pagamento dei contributi

Una volta premuto il tasto “Memorizza” si ritorna alla pagina *Gestione Squadre* nella quale sono presenti tutte le squadre registrate dalla società.

La procedura di iscrizione prevede ancora la registrazione delle ricevute di versamento dei contributi, **prima** di effettuare la stampa definitiva

Denominazione Squadra	Campionato
<input checked="" type="checkbox"/> SQUADRA UNO	CM

Cliccando l'icona  alla sinistra della denominazione di una squadra (nell'immagine SQUADRA UNO) si accederà alla pagina *Dati Squadra*:

Dati squadra: SQUADRA UNO	
Affiliazione:	000000000 <small>Campionato:</small> Serie C Regionale <small>Maschile</small>
Denominazione Squadra:	SQUADRA UNO <small>Acronimo (max 8 caratteri):</small> ACRONIMO
Società:	NOME SOCIETA' <small>Telefono per ricezione SMS:</small> 333-000000
Partecipazione per:	Avente Diritto
Invio corrispondenza:	CORRISPONDENZA PRESSO <small>INDIRIZZO CORRISPONDENZA</small>
Recapito telefonico sede:	Telefono: <input type="text"/> Fax: <input type="text"/> Sig: Alla Attnzione Di
Dirigente responsabile:	<input type="text"/>
e-mail:	tuamail@tuodominio.it
Recapiti telefonici:	Abitazione: <input type="text"/> Cellulare: <input type="text"/> Ufficio: <input type="text"/>
Allenatore:	<input type="text"/>
Recapiti telefonici:	Abitazione: <input type="text"/> Cellulare: <input type="text"/> Ufficio: <input type="text"/>
Campo di gara:	CAMPO DI GARA 1
Località:	LOCALITÀ CAMPO DI GARA
Giorno di gara:	Venerdì <small>Orario Principale:</small> 19.00 <small>Orario Secondario:</small> 20.15
Giorno di recupero:	Domenica <small>Orario Recupero:</small> 15.30
Indisponibilità Impianto:	Eventuale periodo di indisponibilità dell'impianto
Alternanze:	<small>Campionato:</small> Alternanza campionato <small>Squadra:</small> Alternanza nell'utilizzo del impianto con squadra
Concomitanze:	<small>Campionato:</small> Concomitanza campionato <small>Squadra:</small> Concomitanza nell'utilizzo del impianto con squadr

Cliccando il pulsante [Contributi](#) si accederà alla pagina Registrazione Contributi:

SQUADRA UNO: Contributi da versare						
Causale	Scadenza	Importo	Importo pagato	Pagato il	N. VCY CC/P	
Iscrizione	05/08/2006	€ 260,00	€ <input type="text" value="260,00"/>	<input type="text"/>	<input type="text"/>	
Diritti segreteria	05/08/2006	€ 200,00	€ <input type="text" value="200,00"/>	<input type="text"/>	<input type="text"/>	
Altri contributi	05/08/2006	€ 50,00	€ <input type="text" value="50,00"/>	<input type="text"/>	<input type="text"/>	
Cauzione	05/08/2006	€ 250,00	€ <input type="text" value="250,00"/>	<input type="text"/>	<input type="text"/>	
I rata CG	14/10/2006	€ 720,00	€ <input type="text" value="720,00"/>	<input type="text"/>	<input type="text"/>	
II rata CG	20/01/2007	€ 1152,00	€ <input type="text" value="1152,00"/>	<input type="text"/>	<input type="text"/>	

Menu

- Home
- Calendari
- Classifiche
- Elenco Squadre
- Gestione Squadre

Azioni

[Registra pagamento](#)

[Torna alla scheda](#)

Rispetto a questa videata ci sarà una colonna in cui sarà possibile scegliere il bollettino postale precompilato da stampare per il versamento in posta.

Per registrare il pagamento di un contributo riempire i campi **Importo pagato** (contiene già un valore ma può essere modificato), **Pagato il** e **N. VCY CC/P** per ogni versamento effettuato e cliccare il pulsante [Registra Pagamento](#) (oppure premere il tasto Invio/Enter della tastiera).

Una volta registrati i pagamenti tornare indietro alla scheda della squadra (pulsante [Torna alla scheda](#) oppure pulsante *indietro* del browser)

Stampa del modulo di Iscrizione ai campionati.

Tornati alla pagina "Dati squadra" procedere alla stampa del modulo di registrazione cliccando il pulsante [Stampa](#).

Se vengono modificati i dati della squadra, i pulsanti [Stampa](#) e [Contributi](#) risultano disabilitati.

Per attivarli nuovamente è necessario confermare le modifiche (pulsante [Memorizza](#)) oppure aggiornare la pagina (pulsante *aggiorna* del Browser o tasto F5 della tastiera) annullando quindi tutte le modifiche.

NOTA BENE:

**ACCERTARSI CHE TUTTI I DATI RELATIVI ALLA ISCRIZIONE SIANO CORRETTI PRIMA DI PROCEDERE ALLA STAMPA DEL MODULO,
INFATTI LA STAMPA DEL MODULO DI ISCRIZIONE COMPORTA LA CONFERMA DEFINITIVA DEI DATI IMMESSI.**

Al termine delle operazioni:

- stampare il modulo di iscrizione ai campionati;
- farlo firmare dal Presidente della Società;
- inviarlo a mezzo fax (051 370745)

Collegamento a: www.mps-service.it/EmiliaRomagna